



LIGUE DE L'ENSEIGNEMENT DE SEINE ET MARNE

Association

Présentation de vos principaux indicateurs financiers

Association LIGUE DE L'ENSEIGNEMENT DE SEINE ET MARNE



Activité globale

	2023	2022	Évolution
Ressources associatives	384 387 €	361 867 €	+6,2%
Prestations vendues	1 529 234 €	1 131 928 €	+35,1%
Activité globale	1 913 621 €	1 493 795 €	+28,1%
Contributions volontaires	34 986 €	0 €	
Emplois contributions volontaires	34 986 €	0 €	

Produits d'exploitation (Détail)

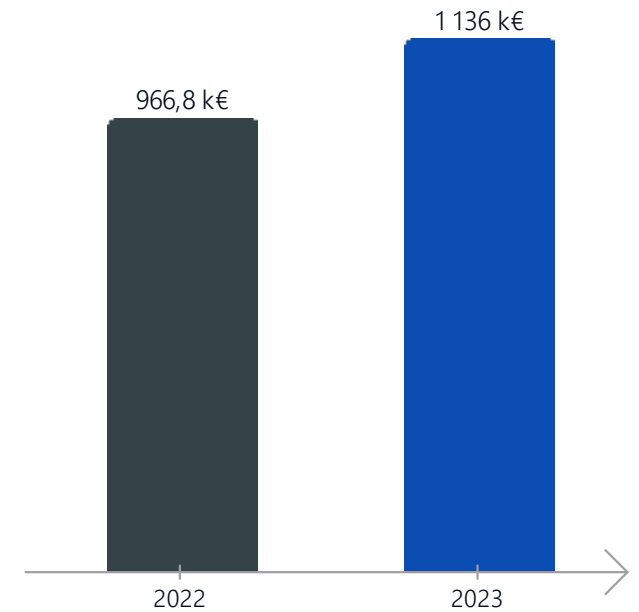
	2023	2022	Évolution	
Concours publics et subv. d'exploitation	327 260 €	294 141 €	+33 119 €	+11,3%
Cotisations des adhérents	55 877 €	25 226 €	+30 651 €	+121,5%
Dons, Mécénats, Legs	1 250 €	0 €	+1 250 €	
Contributions financières	0 €	0 €	0 €	
Utilisations des fonds dédiés	0 €	42 500 €	-42 500 €	
Ventes de marchandises	0 €	0 €	0 €	
Production vendue	0 €	0 €	0 €	
Prestations vendues	1 529 234 €	1 131 928 €	+397 306 €	+35,1%
Transferts de charges	9 774 €	6 556 €	+3 218 €	+49,1%
Reprises sur provisions	0 €	0 €	0 €	
Autres produits d'exploitation	16 742 €	54 €	+16 688 €	
Total	1 940 138 €	1 500 405 €	+439 733 €	+29,3%
Contributions volontaires	34 986 €	0 €	+34 986 €	
Emplois contributions volontaires	34 986 €	0 €	+34 986 €	

Charges externes (Détail)

	2023	2022	Évolution	
Fournitures consommables	32 268 €	15 413 €	+16 855 €	+109,4%
Sous-traitance	4 775 €	1 896 €	+2 879 €	+151,8%
Locations, Charges locatives	98 657 €	78 044 €	+20 613 €	+26,4%
Entretien, Réparations	56 029 €	35 656 €	+20 373 €	+57,1%
Primes d'assurance	3 479 €	4 009 €	-530 €	-13,2%
Intermédiaires et honoraires	28 479 €	38 956 €	-10 477 €	-26,9%
Informations et communications	1 273 €	1 886 €	-613 €	-32,5%
Transports	10 564 €	997 €	+9 567 €	
Déplacements, Réception	14 961 €	17 421 €	-2 460 €	-14,1%
Frais postaux, Télécom.	23 890 €	67 648 €	-43 758 €	-64,7%
Frais bancaires	3 062 €	2 845 €	+217 €	+7,6%
Autres services extérieurs	11 046 €	2 683 €	+8 363 €	+311,7%
TOTAL	288 484 €	267 454 €	+21 030 €	+7,9%

Charges de personnel

2023	1 135 986 €	% Produits 59,36%
2022	966 830 €	64,72%



+17,5%

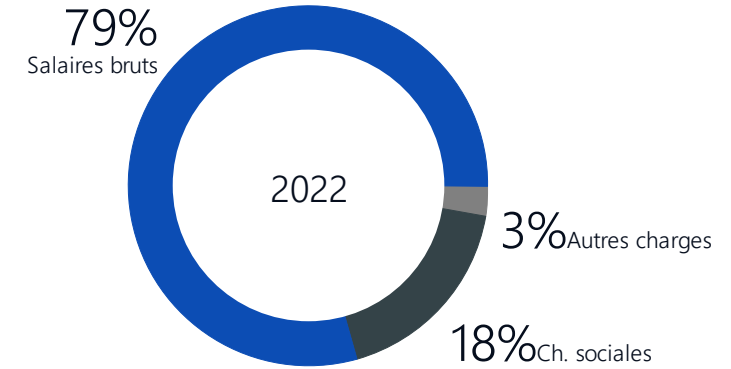
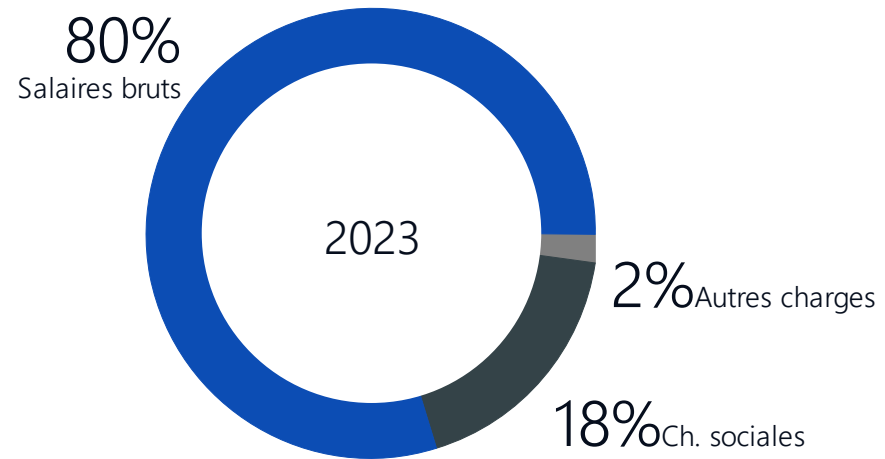
+169 156 €

Produits d'exploitation : +28,1%

Synthèse des charges de personnel

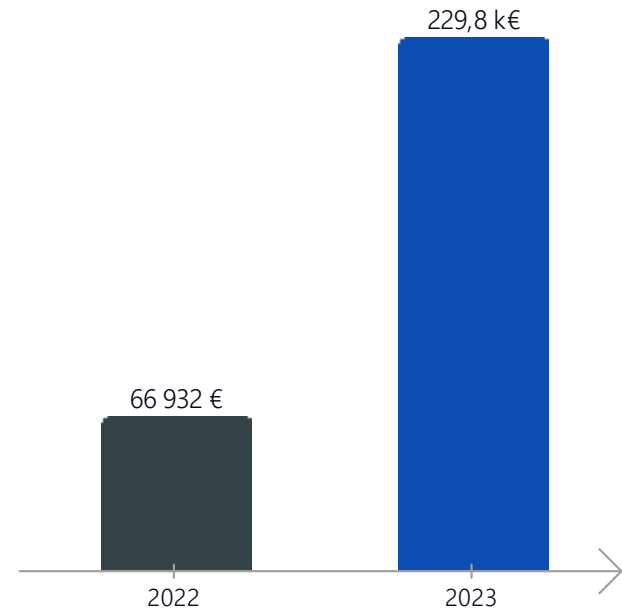
	2023	2022	Évolution	
Salaires bruts	904 812 €	765 551 €	+139 261 €	+18,2%
Charges sociales	207 612 €	175 778 €	+31 834 €	+18,1%
Taux de charges sociales	22,95%	22,96%	0	
Autres charges du personnel	23 561 €	25 500 €	-1 939 €	-7,6%

Charges de personnel



Résultat d'exploitation

2023	229 775 €	% Produits 12,01%
2022	66 932 €	4,48%



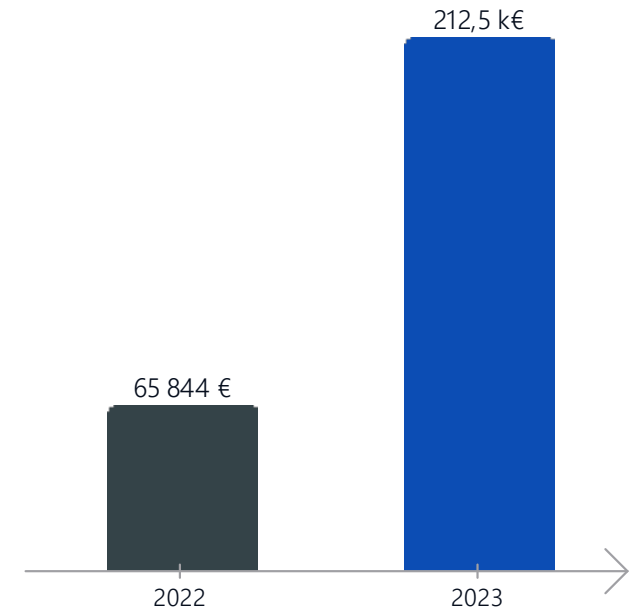
+243,3%

+162 843 €

Produits d'exploitation : +28,1%

Résultat de l'exercice

2023	212 545 €	% Produits 11,11%
2022	65 844 €	4,41%



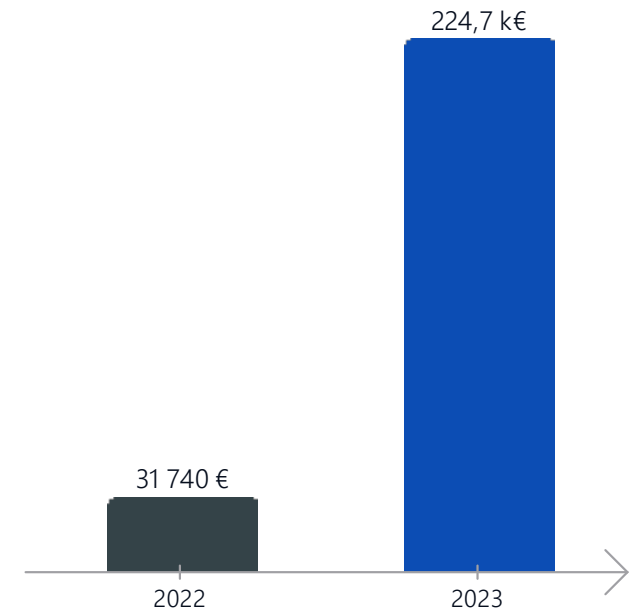
+222,8%

+146 701 €

Produits d'exploitation : +28,1%

Capacité d'autofinancement

2023	224 747 €	% Produits 11,74%
2022	31 740 €	2,12%



+193 007 €

Produits d'exploitation : +28,1%

Soldes intermédiaires de gestion

	2023	2022	Évolution	
Produits d'exploitation	1 913 621 €	1 493 795 €	+419 826 €	+28,1%
Chiffre d'affaires	1 529 234 €	1 131 928 €	+397 306 €	+35,1%
Ventes + Production réelle	1 529 234 €	1 131 928 €	+397 306 €	+35,1%
Achats consommés	143 878 €	66 267 €	+77 611 €	+117,1%
Marge globale	1 385 356 €	1 065 661 €	+319 695 €	+30%
Charges de fonctionnement	282 792 €	267 454 €	+15 338 €	+5,7%
Aides financières	32 000 €	32 000 €	0 €	0%
Impôts et taxes	73 725 €	59 108 €	+14 617 €	+24,7%
Charges de personnel	1 135 986 €	966 830 €	+169 156 €	+17,5%
Transfert de charges	9 774 €	6 556 €	+3 218 €	+49,1%
Dotations aux amortissements	3 967 €	6 368 €	-2 401 €	-37,7%
Dotations aux provisions	8 235 €	2 027 €	+6 208 €	+306,3%
Autres charges d'exploitation	29 780 €	33 418 €	-3 638 €	-10,9%
Résultat d'exploitation	229 775 €	66 932 €	+162 843 €	+243,3%
Résultat financier	2 346 €	-1 088 €	+3 434 €	
Résultat courant	232 121 €	65 844 €	+166 277 €	+252,5%
Résultat exceptionnel	-19 576 €	0 €	-19 576 €	
Résultat de l'exercice	212 545 €	65 844 €	+146 701 €	+222,8%
Capacité d'autofinancement	224 747 €	31 740 €	+193 007 €	

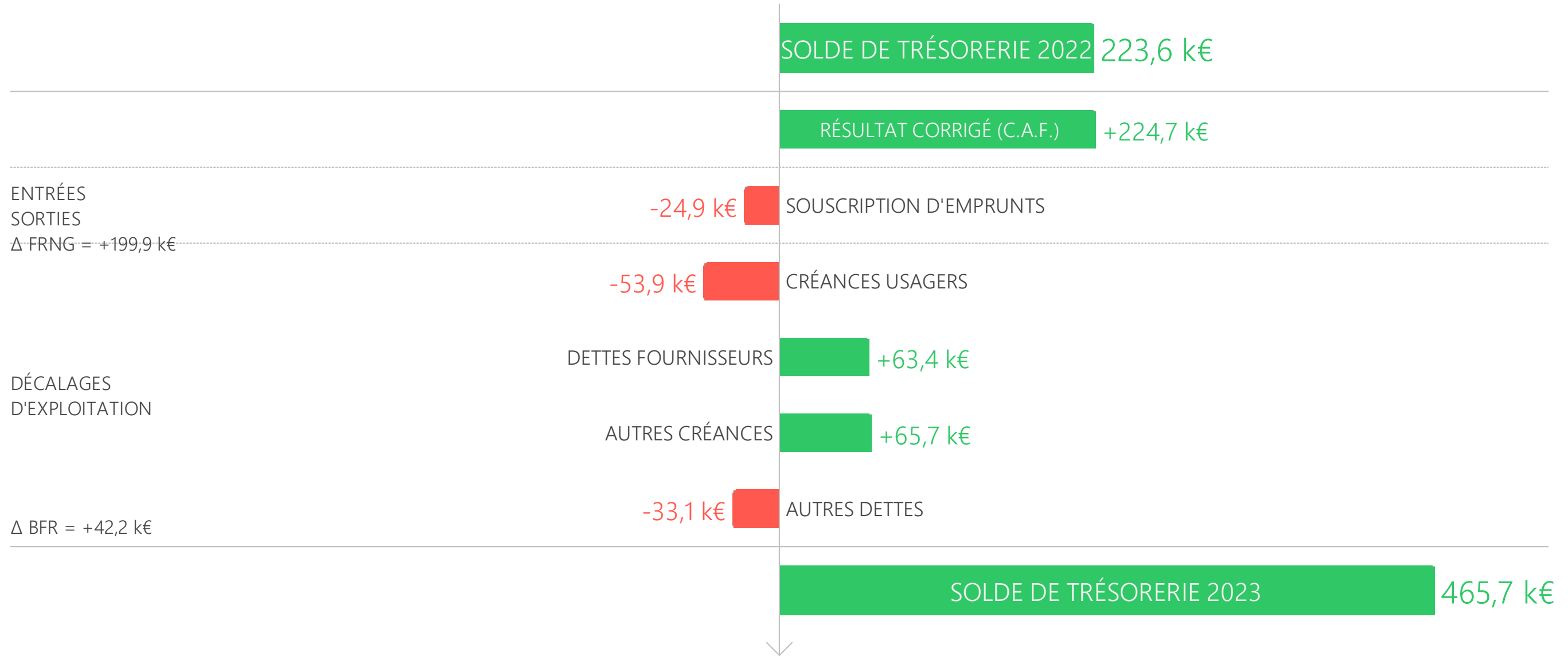
Compte de résultat

	2023	2022	Évolution
Ressources associatives	384 387 €	361 867 €	+6,2% 😊
Chiffre d'affaires	1 529 234 €	1 131 928 €	+35,1% 🏆
Transferts de charges	9 774 €	6 556 €	+49,1%
Reprises sur provisions	0 €	0 €	
Autres produits d'exploitation	16 742 €	54 €	
Total des produits d'exploitation	1 940 138 €	1 500 405 €	+29,3%
Achats consommés	143 878 €	66 267 €	+117,1% ⚡
Autres achats et charges externes	282 792 €	267 454 €	+5,7%
Aides financières	32 000 €	32 000 €	0%
Impôts et taxes	73 725 €	59 108 €	+24,7%
Charges de personnel	1 135 986 €	966 830 €	+17,5%
Reports en fonds dédiés	0 €	0 €	
Dotations aux amortissements	3 967 €	6 368 €	-37,7%
Dotations aux provisions	8 235 €	2 027 €	+306,3%
Autres charges d'exploitation	29 780 €	33 418 €	-10,9%
Total des charges d'exploitation	1 710 362 €	1 433 473 €	+19,3%
Résultat d'exploitation	229 775 €	66 932 €	+243,3%
Résultat financier	2 346 €	-1 088 €	
Résultat courant	232 121 €	65 844 €	+252,5%
Résultat exceptionnel	-19 576 €	0 €	
Résultat de l'exercice	212 545 €	65 844 €	+222,8%

Ratios d'activité (%)

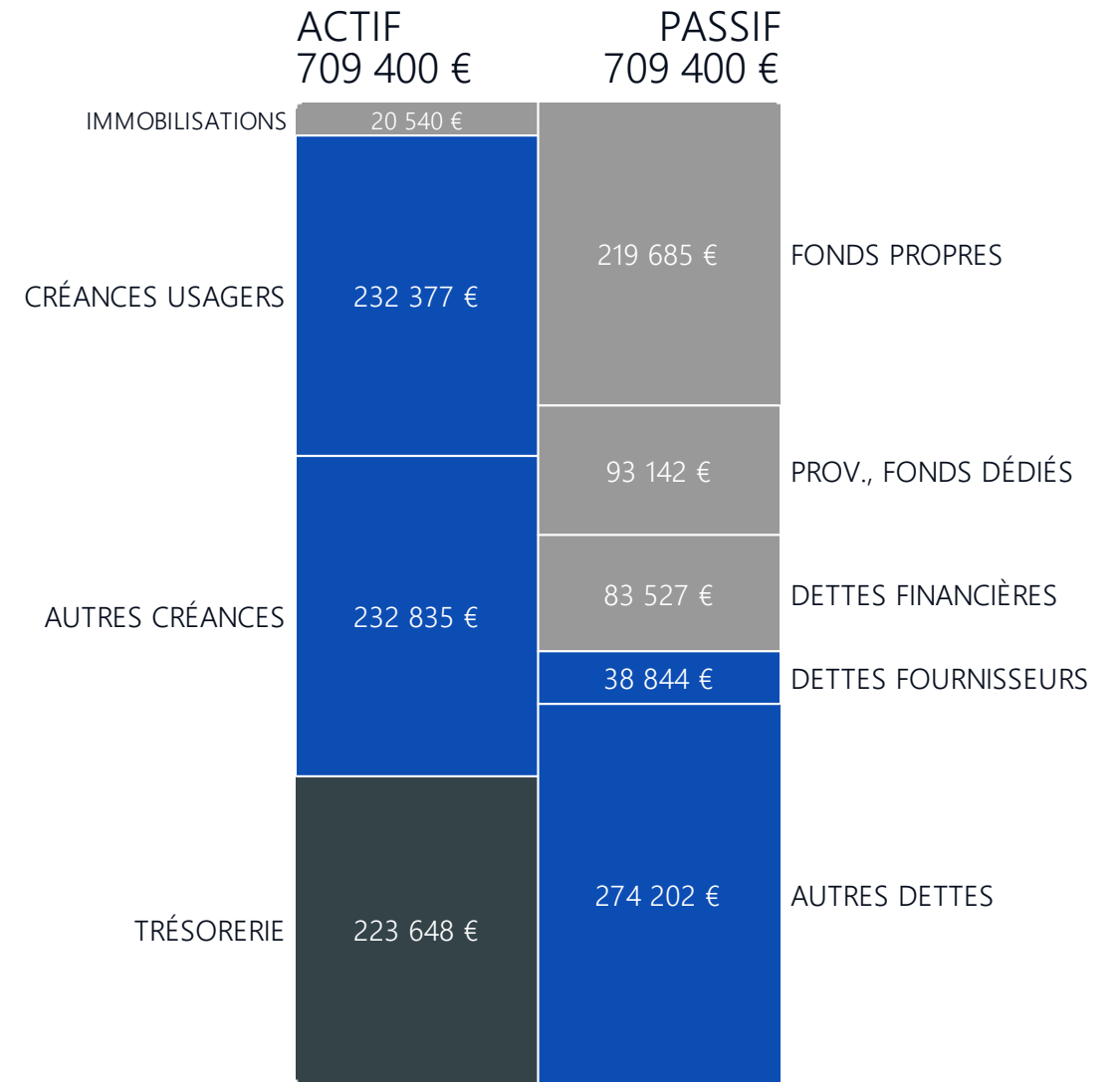
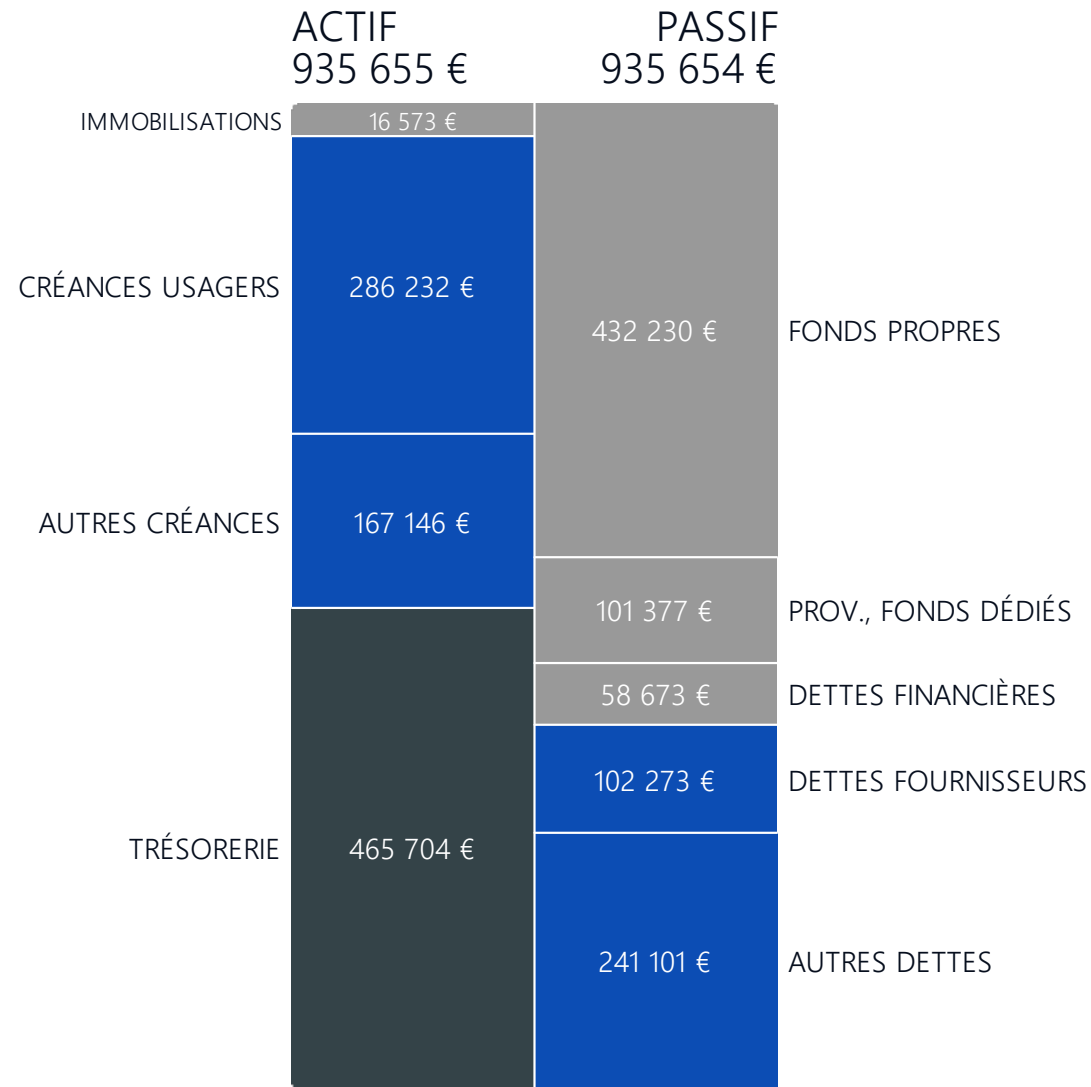
	2023		2022	
Produits d'exploitation	1 940 138 €	101,39%	1 500 405 €	100,44%
Marge globale	1 385 356 €	72,39%	1 065 661 €	71,34%
Charges de fonctionnement	282 792 €	14,78%	267 454 €	17,9%
Aides financières	32 000 €	1,67%	32 000 €	2,14%
Impôts et taxes	73 725 €	3,85%	59 108 €	3,96%
Charges de personnel	1 135 986 €	59,36%	966 830 €	64,72%
Dotations aux amortissements	3 967 €	0,21%	6 368 €	0,43%
Dotations aux provisions	8 235 €	0,43%	2 027 €	0,14%
Résultat d'exploitation	229 775 €	12,01%	66 932 €	4,48%
Résultat financier	2 346 €	0,12%	-1 088 €	-0,07%
Résultat courant	232 121 €	12,13%	65 844 €	4,41%
Résultat exceptionnel	-19 576 €	-1,02%	0 €	0%
Résultat de l'exercice	212 545 €	11,11%	65 844 €	4,41%

Les flux de votre trésorerie



Bilan au 31/12/2023

Bilan au 31/12/2022



FONDS DE ROULEMENT 575 707 €
 BESOIN EN F.R. 110 004 €
 TRÉSORERIE 465 703 €

FONDS DE ROULEMENT 375 814 €
 BESOIN EN F.R. 152 166 €
 TRÉSORERIE 223 648 €

CAREMEL FRANCOIS